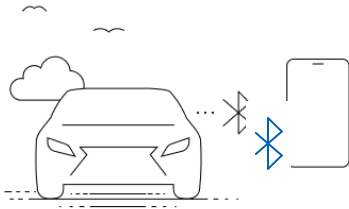


PAMETNI DIGITALNI KLJUČ

Uživajte u fleksibilnom, sigurnom i praktičnom pristupu svojem vozilu putem osobnog mobilnog uređaja – i podijelite tu mogućnost s prijateljima i obitelji.

KAKO TO FUNKCIONIRA

Digitalni ključ upotrebljava uslugu Bluetooth® uparenog pametnog telefona za komunikaciju s vozilom.




ŠTO VAM JE POTREBNO



Bluetooth®
+ WiFi/podatkovna
veza



Aplikacija Lexus
Link+ otvorena ili
pokrenuta u
pozadini






Standardne
usluge + digitalni
ključ aktiviran u
aplikaciji

NAJBOLJI SAVJETI

- 1 Pobrinite se da je dostupna odgovarajuća internetska ili mobilna veza.
- 2 Omogućite Bluetooth®.
- 3 Zbog potencijalnih ograničenja povezanih s antenom automobila i jačinom signala, uvijek preporučujemo da telefon držite u ruci.
- 4 Provjerite možete li zaključati/otključati i pokrenuti vozilo.
- 5 Nosite fizički ključ kao rezervu.




UPOTREBA DIGITALNOG KLJUČA

Jednostavno ponesite povezani pametni telefon sa sobom i ostavite aplikaciju Lexus Link+ da radi u pozadini*.

-  OTKLUČAVANJE
Dodirnite ručku vrata
-  POKRETANJE AUTOMOBILA
Pritisnite kočnicu i pritisnite gumb „Start“
-  ZAKLJUČAVANJE
Dodirnite ručku vrata

DIJELJENJE DIGITALNOG KLJUČA

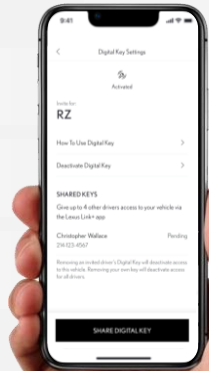
Dijelite svoje vozilo s prijateljima, obitelji ili kolegama – potpuno sigurno.

-  DIJELITE
s 4 dodatna korisnika
-  UPRAVLJAJTE
dijeljenim ključevima na daljinu
-  UKLONITE
osobne i dijeljene ključeve*

IZJAVA O ODRICANJU ODGOVORNOSTI: Ako proglasite pravo na vozilo, uklonit će se vlasnikov digitalni ključ i dijeljeni digitalni ključevi.



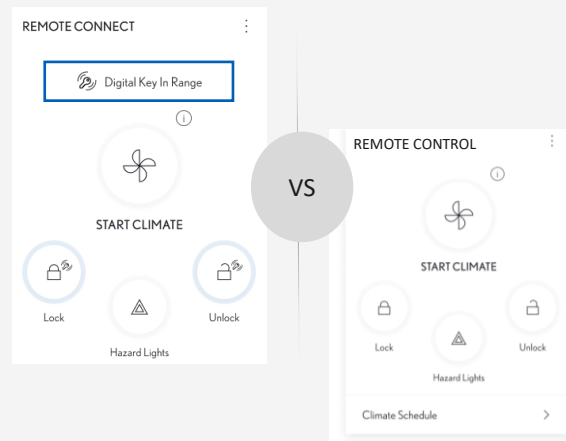
LINK+



USPOREDBA DIGITALNOG KLJUČA S OSTALIM ZNAČAJKAMA

DIGITALNI KLJUČ NASPRAM DALJINSKOG UPRAVLJANJA

Digitalni ključ upotrebljava upareni pametni telefon s tehnologijom Bluetooth®, internetom i aplikacijom Lexus Link+, u rasponu do 10 m od vozila.



Daljinsko upravljanje vozačima omogućuje da *na daljinu* zaključaju/otključaju vozilo ili otvore/zatvore prozore, ali za vožnju je potreban stvarni ključ.

DIGITALNI KLJUČ NASPRAM FIZIČKOG KLJUČA

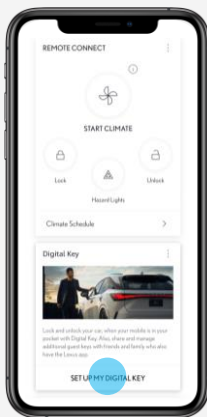
Digitalni i fizički ključ slično funkcioniraju, a koji je bolji ovisi o situaciji.



Dijeljenje automobila	✓
Zaboravili ste ključ kod kuće	✓
Udaljenost veća od 10 m	✓
Baterija telefona uskoro će se isprazniti	✓

IZJAVA O ODRICANJU ODGOVORNOSTI: Funkcija pokretanja motora pomoću pametnoga digitalnog ključa neće raditi ako je vaše vozilo opremljeno dodatnim uređajem za blokadu i ako se ključ za blokadu ne nalazi u automobilu (isto kao i kod fizičkog ključa).

POSTAVLJANJE



PRIPREMA

- Izradite račun Lexus Link+ i prihvatite Uvjete upotrebe.
- Aktivirajte standardne usluge i pretplatite se na digitalni ključ.

1. KORAK

U odjeljku Digitalni ključ dodirnite „Postavi moj digitalni ključ“.




2. KORAK

Omogućite Bluetooth® i biometriju te zatvorite druge aplikacije koje upotrebljavaju Bluetooth®.

Potvrdite svoj telefonski broj.

Nakon toga digitalni ključ automatski će se preuzeti.

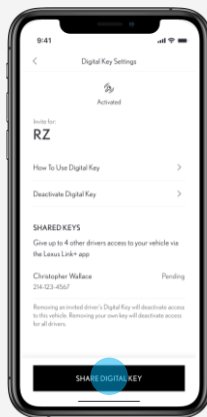


3. KORAK

Postavite daljinski ključ na gumb „Start“.

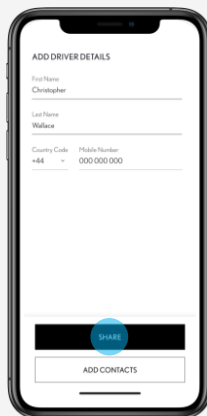
Pričekajte dok ne čujete dva zvučna signala – to znači da je uparivanje dovršeno.

DIJELJENJE



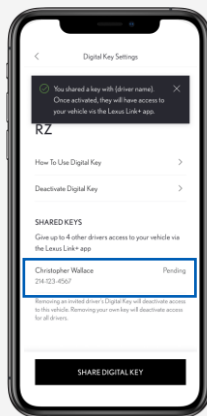
1. KORAK

U odjeljku Postavke digitalnog ključa dodirnite „Podijeli digitalni ključ“.



2. KORAK

Unesite podatke za kontakt osobe koju želite pozvati da dijeli digitalni ključ.

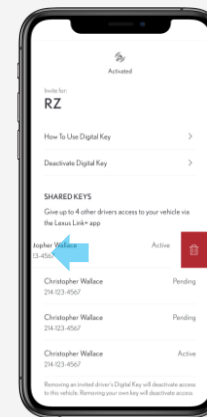


3. KORAK

U odjeljku Dijeljeni ključevi možete vidjeti sve informacije o dijeljenju:

- imena dodatnih vozača
- datum dijeljenja digitalnog ključa
- status poziva.

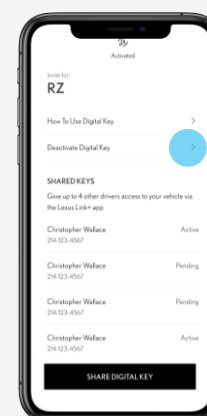
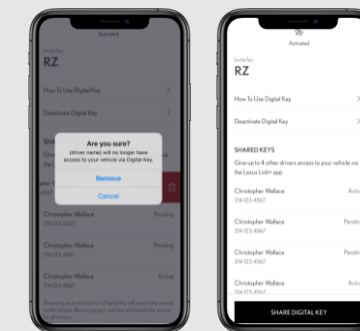
UKLANJANJE



UKLANJANJE DIJELJENOG KLJUČA

U odjeljku Postavke digitalnog ključa povucite prst ulijevo po imenu koje želite ukloniti i dodirnite ikonu za brisanje.

Zatim ćete primiti poruku za potvrdu uklanjanja tog dijeljenog digitalnog ključa.



UKLANJANJE VLASTITOG KLJUČA

U odjeljku Postavke digitalnog ključa dodirnite „Deaktiviraj digitalni ključ“.

**Uklanjanjem digitalnog ključa vlasnika uklonit će se svi dijeljeni digitalni ključevi.*