



TOYOTA PROACE MAX

LISTA E ÇMIMEVE DHE PAJISJET



DERI
10 VITE
GARANCION

Vlene deri me: 31.03.2025.

CMIMORE – TOYOTA PROACE MAX

BASE	NDERRUSI	MOTORI	MASA MAKSIMALE E LEJUAR	VELLIMI	FUQIA	GAZERAT CO ₂	CMIMI PA TVSH	TVSH 18%	CMIMI ME TVSH 18%	CMIMI ME ZBRITJE
L3H2	M/T6	2.2 D-4D	3.5	2.184 cm ³	140 KS/103 kW	217 g/km				

BASE +	NDERRUSI	MOTORI	MASA MAKSIMALE E LEJUAR	VELLIMI	FUQIA	GAZERAT CO ₂	CMIMI PA TVSH	TVSH 18%	CMIMI ME TVSH 18%	CMIMI ME ZBRITJE
L2H1	M/T6	2.2 D-4D	3.3	2.184 cm ³	120 KF/88 kW	205 g/km			33,000 €	
L2H1	M/T6	2.2 D-4D	3.5	2.184 cm ³	140 KF/103 kW	201 g/km			35,000 €	
L2H1	A/T8	2.2 D-4D	3.5	2.184 cm ³	140 KF/103 kW	215 g/km			37,500 €	
L2H2	M/T6	2.2 D-4D	3.5	2.184 cm ³	120 KF/88 kW	217 g/km			34,000 €	
L2H2	M/T6	2.2 D-4D	3.5	2.184 cm ³	140 KF/103 kW	213 g/km			36,000 €	
L2H2	A/T8	2.2 D-4D	3.5	2.184 cm ³	140 KF/103 kW	227 g/km			38,500 €	
L2H2	A/T8	2.2 D-4D	3.5H	2.184 cm ³	180 KF/132 kW	235 g/km			40,500 €	
L3H2	M/T6	2.2 D-4D	3.5H	2.184 cm ³	140 KF/103 kW	217 g/km			37,500 €	
L3H2	A/T8	2.2 D-4D	3.5H	2.184 cm ³	140 KF/103 kW	237 g/km			40,000 €	
L3H2	A/T8	2.2 D-4D	3.5H	2.184 cm ³	180 KF/132 kW	237 g/km			41,500 €	
L3H3	M/T6	2.2 D-4D	3.5H	2.184 cm ³	140 KF/103 kW	227 g/km			38,500 €	
L3H3	A/T8	2.2 D-4D	3.5H	2.184 cm ³	180 KF/132 kW	249 g/km			42,300 €	
L4H2	M/T6	2.2 D-4D	3.5H	2.184 cm ³	140 KF/103 kW	218 g/km			39,300 €	
L4H2	A/T8	2.2 D-4D	3.5H	2.184 cm ³	180 KF/132 kW	239 g/km			43,300 €	
L4H3	M/T6	2.2 D-4D	3.5H	2.184 cm ³	140 KF/103 kW	229 g/km			40,300 €	
L4H3	A/T8	2.2 D-4D	3.5H	2.184 cm ³	180 KF/132 kW	250 g/km			44,300 €	

COMFORT	NDERRUSI	MOTORI	MASA MAKSIMALE E LEJUAR	VELLIMI	FUQIA	GAZERAT CO ₂	CMIMI PA TVSH	TVSH 18%	CMIMI ME TVSH 18%	CMIMI ME ZBRITJE
L2H1	M/T6	2.2 D-4D	3.3	2.184 cm ³	120 KF/88 kW	205 g/km			36,500 €	
L2H1	M/T6	2.2 D-4D	3.5	2.184 cm ³	140 KF/103 kW	201 g/km			38,500 €	
L2H1	A/T8	2.2 D-4D	3.5	2.184 cm ³	140 KF/103 kW	215 g/km			41,000 €	
L2H2	M/T6	2.2 D-4D	3.5	2.184 cm ³	120 KF/88 kW	217 g/km			37,500 €	
L2H2	M/T6	2.2 D-4D	3.5	2.184 cm ³	140 KF/103 kW	213 g/km			39,500 €	
L2H2	A/T8	2.2 D-4D	3.5	2.184 cm ³	140 KF/103 kW	227 g/km			42,000 €	
L2H2	A/T8	2.2 D-4D	3.5H	2.184 cm ³	180 KF/132 kW	236 g/km			44,000 €	
L3H2	M/T6	2.2 D-4D	3.5H	2.184 cm ³	140 KF/103 kW	217 g/km			41,000 €	
L3H2	A/T8	2.2 D-4D	3.5H	2.184 cm ³	140 KF/103 kW	238 g/km			43,500 €	
L3H2	A/T8	2.2 D-4D	3.5H	2.184 cm ³	180 KF/132 kW	238 g/km			45,000 €	
L3H3	M/T6	2.2 D-4D	3.5H	2.184 cm ³	140 KF/103 kW	227 g/km			42,000 €	
L3H3	A/T8	2.2 D-4D	3.5H	2.184 cm ³	180 KF/132 kW	249 g/km			46,000 €	
L4H2	M/T6	2.2 D-4D	3.5H	2.184 cm ³	140 KF/103 kW	218 g/km			42,800 €	
L4H2	A/T8	2.2 D-4D	3.5H	2.184 cm ³	180 KF/132 kW	239 g/km			46,800 €	
L4H3	M/T6	2.2 D-4D	3.5H	2.184 cm ³	140 KF/103 kW	229 g/km			43,800 €	
L4H3	A/T8	2.2 D-4D	3.5H	2.184 cm ³	180 KF/132 kW	250 g/km			47,800 €	

Gjate perperimit te cmimores kemi bere te pamunduren qe te pershkruhen pajisjet si ne oferte. Por, pajisjet mund te ndryshojne ne modele, prandaj konfirmimi pajisje aktuale me keshilltarin/shitesin e Toyota-s. Mbjajte te drejten per ndryshimin e cmimores pa paralajmrim. Cmimet ne cmimore perfsihjne te gjitha taksat e aplikueshme ne R. Kosoves. Cnimatorja vlene deri ne perperilimin e cmimores tjetere. Autotrade sh.p.k. eshte importues i kryesor per Toyota ne Kosove, Magjistrala Prishtine-Ferizajje p/n,10000 Prishtine. T: 038600260 ose 049/963 888 ose 049/963 555.

CMIMORE – TOYOTA PROACE MAX

CREW CAB	NDERRUSI	MOTORI	MASA MAKSIMALE E LEJUAR	VELLIMI	FUQIA	GAZERAT CO ₂	CMIMI PA TVSH	TVSH 18%	CMIMI ME TVSH 18%	CMIMI ME ZBRITJE
L2H2	M/T6	2.2 D-4D	3.5	2.184 cm ³	140 KS/103 kW	236 g/km			43,600 €	
L3H2	A/T8	2.2 D-4D	3.5 H	2.184 cm ³	180 KS/132 kW	238 g/km			47,500 €	

ME PAGESE SHITES	BASE	COMFORT	CMIMI
Ngjyra metalike	o	o	800€
BASE + paket (standard ne L3H3)			
- Parapergaditeja per montimin e kukese-terheqese			
- Drit per mjegul me funksion te levizejes ne drejtim	o	-	0 €
- LED drita ne pjesen e ngarkeses			
- Dera e pasme me hapje deri 270°			
- Prize 12V ne pjesen e ngarkeses			

● = Pajisje serike ○ = Opcionale -- = nuk vendoset

PAJISJE – TOYOTA PROACE MAX

BASE – serijska oprema (furgon)

SIGURIA:

ABS (*Anti-lock Braking System*) sistemi i anti bllokimit te frejeve

EBD (*Electronic Brakeforce Distribution*) Distribuim Elektronik të Frenimit

DAA (*Driver Attention Assist*)

ISA (*Intelligent Speed Assist*) Asistence inteligjente ne shpejtesi

LKA (*Lane Keep Assist*) Asistence per mbajtejn e korisise

TPMS (*Tyre Pressure Monitoring System*) Senzore per matjen e shtypjes se gomave

ESC (*Electronic Stability Control*) Kontrolla e elektronike e stabiliteti

HAC (*Hill Starting Assist System*) Sistem ndihmues ne ngjitje ne Tatepjete

RSA (*Road Sign Assist*) Paisja per njohjen e shenjave te trafikut

AHB (*Auto High Beam*) Ndrimi automatik te dritatve te gjate ne te shkurtera

Tempomat me perkufizim te shpejtesise

Mbyllje qendrore

E-call (ne raste emergjencesese)

Air-Bag vozites dhe pasagjer

EKSTERIERI:

Dimenzioni i gomave 215/70 R15 (vetem per manual)

Dimenzioni i gomave 215/75 R16 (vetem per nderrues automatik ose me motor 3.5H)

Rrotat e celikut

Pasqyret e jashtme me palosje manuale

Psqyra e jashtme elektrike dhe me nxehmese

Dera e pasme me hapje deri 180°

Dera rreshqitese ne anen e pasagjerit

DRL (*Daytime Running Lights*) dnevna svjetla

Dritat e para halogena

Goma rezerve

ENTERIERI:

Klima manuale

Hands Free pajisje per telefonat (Bluetooth)

DAB Radio

Ekрани me ngjyra 5"

Timoni me kontroll per audio pajisje dhe telefon

USB hyrje

Uleseja e shoferit me mbeshtetese te dores

Uleseja e shoferit me mundesi te rregullimit lumbago support

Uleseja e pasagjerit per dy persona

Fiok ne mes te ndarjes se udhtareve dhe pjeses bartese

Vend per vendosnje e gjerave dhe mabjteseve per pije – ne kozol

Hooks/Grepa ne pjesen bartese

Alternator 180A

Rezervari per derviate kapaciteti 90 Litra

Mbulesa e dyseshemes nga druri ne pjesen bartese

PAJISJE – TOYOTA PROACE MAX

TEKNIKA:

Kamera ndihmese per parking mbrapa – me linja udhezuese

Parking senzora prapa

COMFORT – ahtese nga pajisjet BASE

EKSTERIERI:

Dimenzioni i gomave 215/75 R16

LED dritat para

Pasqyret e jashtme me palosje elektrike

ENTERIERI:

10" Ekrani kolor me prekje (touch)

Lidhja/Konetktimi i telefonave smart me aplikacion Apple CarPlay dhe Android Auto

7" Ekran informativ

Prize 230V instrument tabel

Klima Automatike

Timoni dhe ndrruesi te mbeshtjellur me lekure

TEKNIKA:

Pajisje per parkim Kamere 360°

BSM (*Blind Spot Monitor*) Monitori per kendin e vdekur

CREW CAB BASE+ - shtese nga pajisjet 2BASE

EKSTERIERI:

Dera e pasme me hapje seri ne 270°

Parapergaditja per kuken terheqese

Dera rreshqitese me xhame

Drita per mjegull me funksion te levizejes ne drejtim

ENTERIERI:

Timoni i mbeshtjellur me lekure










Uleseja e pasme per 4 personaStražnja fiksna klupa sa 4 sjedala

Fik nen ulesen e vozitesit

TEKNIKA:

Freni i dores Elektrik

PAJISJE – TOYOTA PROACE MAX

	L2 Gjatesia mes boshteve [mm]: 3.450	L3 Gjatesia mes boshteve [mm]: 4.035	L4 Gjatesia mes boshteve [mm]: 4.035
H3		 gjatesia [mm]: 5.998 jashte, 3.705 mbrenda, lartesia [mm]: 2.764 e jashte, 2.172 mbrenda volumeni [m ³]: 15	 gjatesia [mm]: 6.363 jashte, 4.070 mbrenda lartesia [mm]: 2.764 jashte, 2.172 mbrenda volumeni [m ³]: 17
H2	 gjatesia [mm]: 5.413 jashte, 3.120 mbrenda visina [mm]: 2.524 jashte, 1.932 mbrenda volumeni [m ³]: 11,5	 gjatesia [mm]: 5.998 jashte, 3.705 mbrenda visina [mm]: 2.524 jashte, 1.932 mbrenda volumeni [m ³]: 13	 gjatesia [mm]: 6.363 jashte, 4.070 mbrenda visina [mm]: 2.524 jashte, 1.932 mbrenda volumeni [m ³]: 15
H1	 gjatesia [mm]: 5.413 jashte, 3.120 mbrenda visina [mm]: 2.254 jashte, 1.662 mbrenda volumeni [m ³]: 10		

PAJISJE – TOYOTA PROACE MAX

 <p>EPR Icy White solid</p>	 <p>EAB Anthracite solid</p>	 <p>EAK Misty Grey solid</p>
 <p>EZW Iron Grey metallic</p>	 <p>KCA Silver Aluminium metallic</p>	 <p>EEA Black Opal metallic</p>