

PAMETNI DIGITALNI KLJUČ

Uživajte u fleksibilnom, bezbednom i praktičnom pristupu svom vozilu sa ličnog mobilnog uređaja i podelite ga sa prijateljima i porodicom.

KAKO RADI?

Digitalni ključ koristi blutut vezu uparenog pametnog telefona za komunikaciju sa vozilom.



ŠTA VAM JE POTREBNO?



Blutut + WiFi / veza za prenos podataka



MyToyota aplikacija koja je otvorena ili radi u pozadini



Standardne usluge + digitalni ključ aktivirani u aplikaciji

VAŽNI SAVETI

- 1 Uverite se da vam dostupna adekvatna internet ili mobilna mreža.
- 2 Omogućite blutut.
- 3 Zbog mogućih ograničenja u vezi sa antenom automobila, uvek preporučujemo da telefon nosite u ruci.
- 4 Proverite da li možete da zaključate/otključate i startujete motor vozila.
- 5 Uvek nosite fizički ključ kao rezervnu opciju.

KORIŠĆENJE VAŠEG DIGITALNOG KLJUČA

Jednostavno, nosite povezani pametni telefon sa sobom i vodite računa da aplikacija MyToyota radi u pozadini*.



OTKLUČAVANJE
Dodirnite ručicu za otvaranje vrata



STARTUJTE AUTOMOBIL
Pritisnite kočnicu, potom pritisnite dugme 'Start'

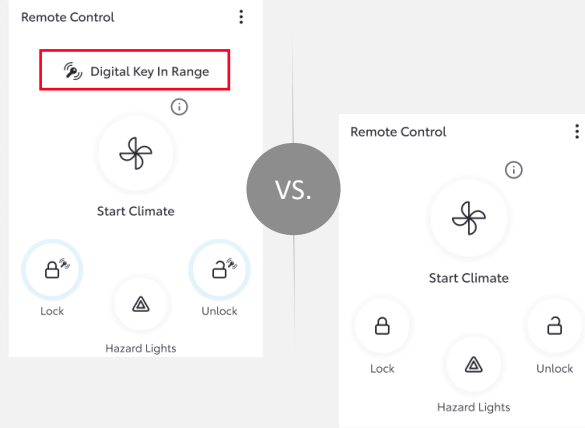


ZAKLUČAVANJE
Dodirnite ručicu za otvaranje vrata

KAKO RADI DIGITALNI KLJUČ U POREĐENJU SA DRUGIM FUNKCIJAMA?

DIGITALNI KLJUČ U POREĐENJU SA DALJINSKOM KONTROLOM

Digitalni ključ koristi upareni pametni telefon koji radi preko blututa, interneta i aplikacije MyToyota na rastojanju do 10 m od vozila.



Daljinska kontrola omogućava vozačima da *daljinski* zaključaju/otključaju vozilo, ili da otvore/zatvore prozore, ali fizički ključ je neophodan za vožnju.

DELJENJE VAŠEG DIGITALNOG KLJUČA



Delite svoje vozilo sa prijateljima, članovima porodice ili kolegama – sigurno i bezbedno.



DELJENJE
sa još 4 dodatna korisnika

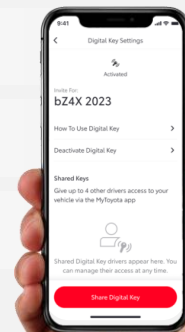


UPRAVLJAJTE
deljenim ključevima daljinski



UKLANJANJE
ličnog i deljenih ključeva*

ODRICANJE OD ODGOVORNOSTI: Polaganje prava na vozilo će ukloniti vlasnički i deljene digitalne ključeve.



DIGITALNI KLJUČ U POREĐENJU SA FIZIČKIM KLJUČEM

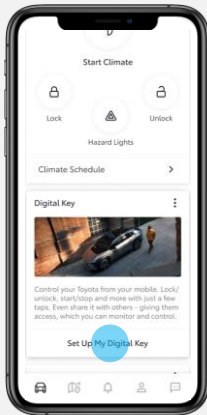
Digitalni i fizički (fabrički) ključ rade slično. Jedan od njih može raditi bolje u zavisnosti od situacije.



Deljenje automobila	✓
Ključ zaboravljen kod kuće	✓
Udaljenost veća od 10 m	✓
Nizak nivo baterije telefona	✓

ODRICANJE OD ODGOVORNOSTI: Funkcija pokretanja motora Smart Digital neće raditi ako je vaše vozilo opremljeno dodatnim imobilajzereom i ako ključ imobilajzera nije u vozilu (isto kao i fizički ključ).

PODEŠAVANJE




PRE SVEGA

- Napravite nalog u aplikaciji MyToyota i prihvatite pravila korišćenja
- Aktivirajte Standardne usluge i pretplatite se na digitalni ključ

1. KORAK

U meniju 'Digital Key', dodirnite 'Set Up My Digital Key'.

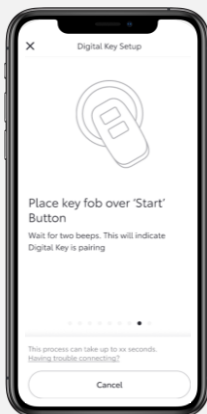


2. KORAK

Omogućite rad blututa i biometrijskih podataka, i zatvorite druge aplikacije koje koriste blutut.

Verifikujte svoj broj telefona.

Posle toga, digitalni ključ se preuzima automatski.

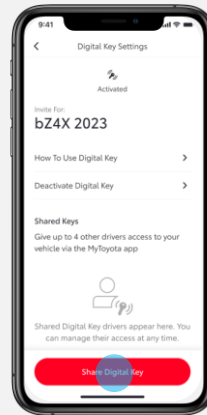


3. KORAK

Postavite fizički ključ na dugme 'Start'.

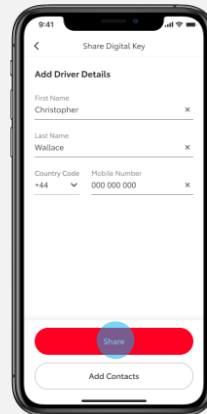
Sačekajte dok ne čujete dva kratka zvučna signala – to znači da je uparivanje završeno.

DELJENJE



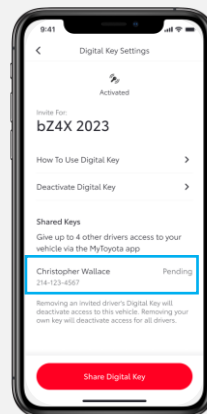
1. KORAK

U odeljku 'Digital Key Settings', dodirnite 'Share Digital Key'.



2. KORAK

Unesite kontakt podatke osobe koju želite da pozovete radi deljenja digitalnog ključa.

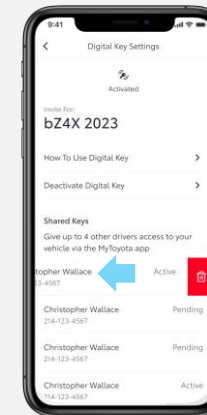


3. KORAK

U meniju 'Shared Keys', možete videti sve podatke o deljenju:

- Ime dodatnog vozača
- Datum deljenja digitalnog ključa
- Status poziva za deljenje

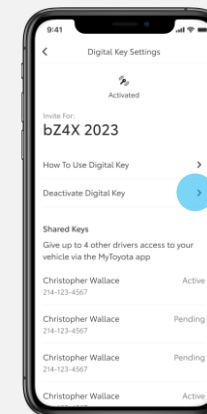
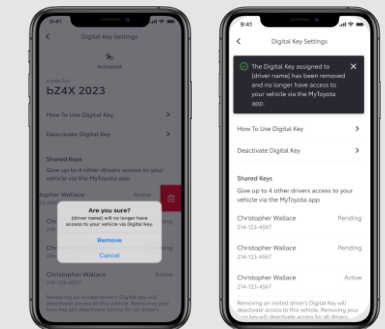
UKLANJANJE



UKLONITE DELJENI KLJUČ

U podešavanjima digitalnog ključa prevucite u levo ime koje želite da uklonite i dodirnite ikonu da biste ga obrisali.

Zatim ćete dobiti poruku kojom se potvrđuje da je taj deljeni digitalni ključ uklonjen.



UKLONITE LIČNI KLJUČ

U podešavanjima digitalnog ključa, dodirnite 'Deactivate Digital Key'.

**Uklanjanjem digitalnog ključa vlasnika biće uklonjeni i svi deljeni digitalni ključevi.*