

PAMETNI DIGITALNI KLJUČ

Uživajte v prilagodljivem, varnem in priročnem dostopu do vozila iz svoje mobilne naprave ter dostop delite s prijatelji in družino.

KAKO DELUJE

Digitalni ključ uporablja storitev Bluetooth® povezanega pametnega telefona za komunikacijo z vozilom.




KAJ POTREBUJETE



Bluetooth® + WiFi/podatkovna povezava



Aplikacija Lexus Link+ je odprta ali deluje v ozadju



Standardne storitve + digitalni ključ, aktiviran v aplikaciji

UPORABNI NASVETI

- 1 Poskrbite, da je na voljo ustrezna internetna ali mobilna povezava.
- 2 Omogočite povezavo Bluetooth®.
- 3 Zaradi morebitnih omejitev antene v vozilu in moči signala priporočamo, da pri uporabi funkcij pametnega digitalnega ključa telefon držite v roki.
- 4 Preverite, ali lahko vozilo zaklenete/odklenete in zaženete.
- 5 Za vsak primer imejte pri sebi fizični ključ.

UPORABA DIGITALNEGA KLJUČA

S seboj nosite povezani pametni telefon, aplikacija Lexus Link+ pa naj deluje v ozadju*.



ODKLEPANJE
Dotaknite se kljuke na vratih



ZAGON VOZILA
Pritisnite zavoro in stikalo za zagon



ZAKLEPANJE
Dotaknite se kljuke na vratih

DELJENJE DIGITALNEGA KLJUČA

Vozilo lahko varno delite s prijatelji, družino ali sodelavci.



DELJENJE
s 4 dodatnimi uporabniki



UPRAVLJANJE
deljenih ključev na daljavo

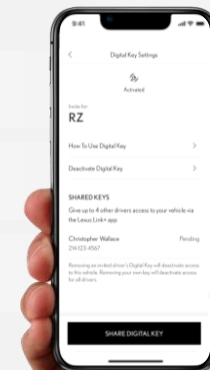


ODSTRANJEVANJE
lastnega in deljenih ključev*

PRAVNO OBVESTILO: Če podate zahtevo za vozilo, se odstranijo lastnikov in deljeni digitalni ključi.



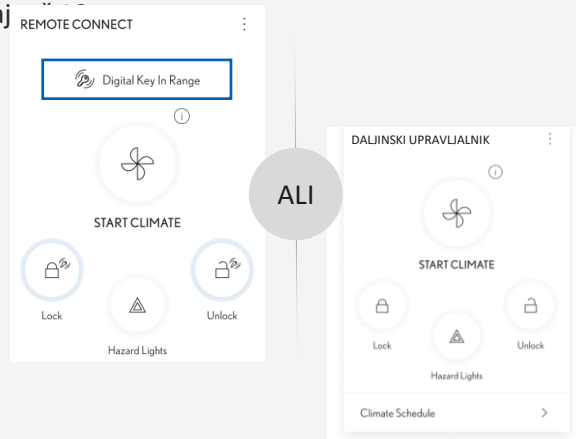
LINK+



KAKO SE DIGITALNI KLJUČ RAZLIKUJE OD DRUGIH FUNKCIJ?

DIGITALNI KLJUČ V PRIMERJAVI Z DALJINSKIM UPRAVLJALNIKOM

Digitalni ključ uporablja povezani pametni telefon s povezavo Bluetooth®, internetom in aplikacijo Lexus Link+, ki je od vozila oddaljen naj



Z daljinskim upravljalnikom lahko voznik *na daljavo* zaklene/odkrene vozilo ali odpre/zapre stekla, za vožnjo pa je potreben fizični ključ.

DIGITALNI KLJUČ V PRIMERJAVI S FIZIČNIM KLJUČEM

Digitalni in fizični ključ delujeta podobno, vendar je v določenih razmerah eden lahko primernejši od drugega.



Souporaba vozila



Ključ ste pozabili doma



Razdalja nad 10 m

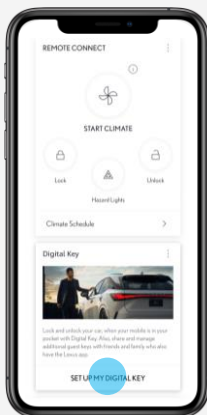


Baterija telefona skoraj prazna



PRAVNO OBVESTILO: Funkcija zagona motorja s pametnim digitalnim ključem ne bo delovala, če je vaše vozilo opremljeno z dodatno elektronsko blokado in v vozilu ni ustreznega ključa (enako kot fizični ključ).

NASTAVITEV



PRIPRAVA

- Ustvarite račun Lexus Link+ in sprejmite pogoje uporabe
- Aktivirajte standardne storitve in se naročite na digitalni ključ

1. KORAK

V razdelku Digitalni ključ tapnite "Nastavi digitalni ključ".




2. KORAK

Omogočite povezavo Bluetooth® in biometrične podatke ter zaprite druge aplikacije, ki uporabljajo Bluetooth®.

Potrdite svojo telefonsko številko.

Nato se bo digitalni ključ samodejno prenesel.

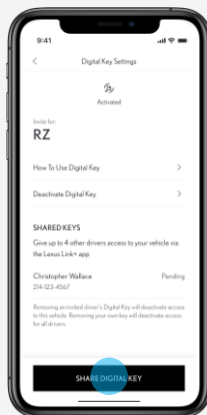


3. KORAK

Ključ položite na stikalo za zagon.

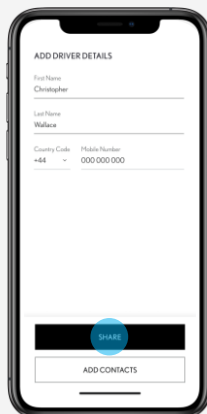
Počakajte, da zaslišite dva piska – to pomeni, da je povezovanje končano.

DELJENJE



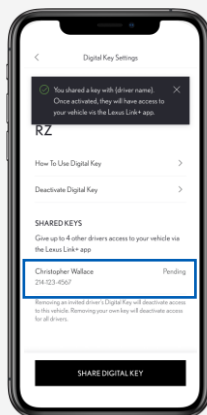
1. KORAK

V nastavitvah digitalnega ključa tapnite "Deli digitalni ključ".



2. KORAK

Vnesite kontaktne podatke osebe, s katero želite deliti digitalni ključ.

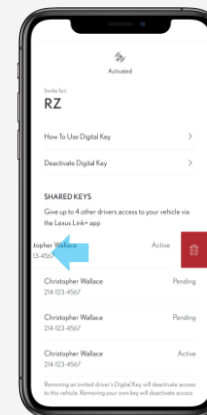


3. KORAK

V razdelku Deljeni ključi lahko preverite informacije o deljenju:

- Ime dodatnega voznika
- Datum deljenja digitalnega ključa
- Stanje povabila

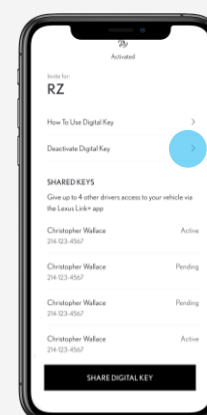
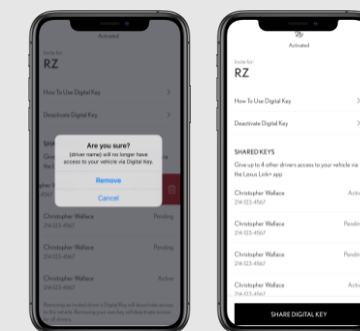
ODSTRANJEVANJE



ODSTRANJEVANJE DELJENEGA KLJUČA

V nastavitvah digitalnega ključa ime, ki ga želite odstraniti, podrsajte v levo in tapnite ikono za brisanje.

Nato boste prejeli sporočilo, ki potrjuje, da je bil ta deljeni digitalni ključ odstranjen.



ODSTRANJEVANJE LASTNEGA KLJUČA

V nastavitvah digitalnega ključa tapnite "Deaktiviraj digitalni ključ".

**Če odstranite lastnikov digitalni ključ, se odstranijo tudi vsi deljeni digitalni ključi.*